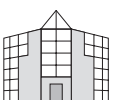


Anleitung

Passwort ändern im SimpleAdmin

v2019-01-08




Inhaltsverzeichnis

1	Passwort ändern.....	3
1.1	Einloggen SimpleAdmin	3
1.2	Passwort ändern	4

Support

IT & Design Solutions GmbH
T 031 781 40 21
support@itds.ch

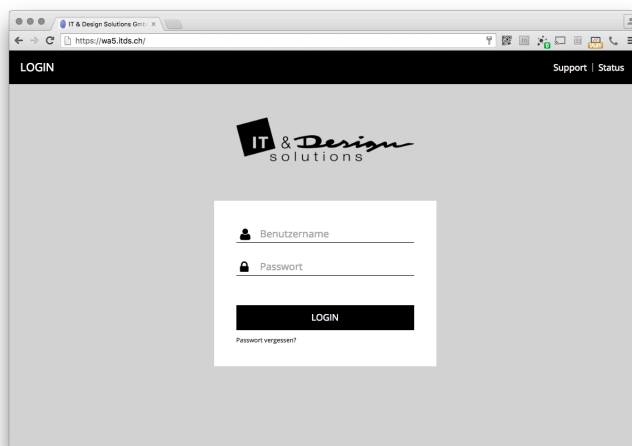


1 Passwort ändern

Sie möchten Ihr Passwort aus diversen Gründen ändern? So können Sie das unkompliziert und einfach machen.

1.1 Einloggen SimpleAdmin

1. Starten Sie einen Browser (Internet Explorer, Firefox, Safari oder Opera)
2. Tippen Sie **http://www.simpleadmin.net** in die Adresszeile des Browsers ein und drücken Sie die Entertaste (Zeilenschaltung) auf der Tastatur, es erscheint folgendes Bild:



3. Geben Sie bei nun Ihren **Benutzernamen** (ganze E-Mailadresse) und Ihr persönliches **Passwort** ein und klicken anschliessend auf Anmelden.

TIPP! Falls Sie eine Meldung auf dem Bildschirm sehen, ob Sie „Auto Vervollständigen oder das Kennwort sichern“ wollen, klicken Sie auf „Nein“.



1.2 Passwort ändern

Unter «Ihr Account» befindet sich ein Button «Passwort ändern / Kontaktadresse».

Willkommen Q

Mit den untenstehenden Links können Sie Ihren Account bearbeiten.
Daneben finden Sie, falls vorhanden, direkten Zugriff zu den Einstellungen Ihrer Domain(s).

Ihr Account Q

Vorname	Haris
Nachname	Ramdedovic
E-Mail Adresse	haris.ramdedovic@itds.ch
Account-Status	✔ aktiv
Kopie erstellen	✘ deaktiviert
Weiterleitung	✘ deaktiviert
Abwesenheit	✘ deaktiviert

Q Anzeigen
✎ Bearbeiten
🔒 Passwort ändern / Kontaktadresse
✕ Abwesenheitsnachricht

Mit Klick auf diesen Button werden Sie direkt auf die richtige Seite geleitet. Dort können Sie Kontaktadresse (zweite E-Mail) eingeben oder ändern. Diese ist wichtig falls Sie das Passwort vergessen sollten und es Zurücksetzen lassen möchten. Das Passwort wird mit wiederholter Eingabe neu gesetzt.

Portal → Benutzer → itds.ch → Haris Ramdedovic (haris.ramdedovic@itds.ch)

Basiseinstellungen Q

Weiterleitungen Q

Passwort ändern / Kontaktadresse Q

Wenn Sie Ihr Passwort vergessen haben, können Sie es über Ihre hinterlegte E-Mail-Kontaktadresse zurücksetzen.

Kontaktadresse

Neues Passwort

Wiederholen

Passwort zurücksetzen möglich Ein

Speichern Abbrechen

Zwei-Faktor Authentifizierung Q

Abwesenheitsnachricht Q

